

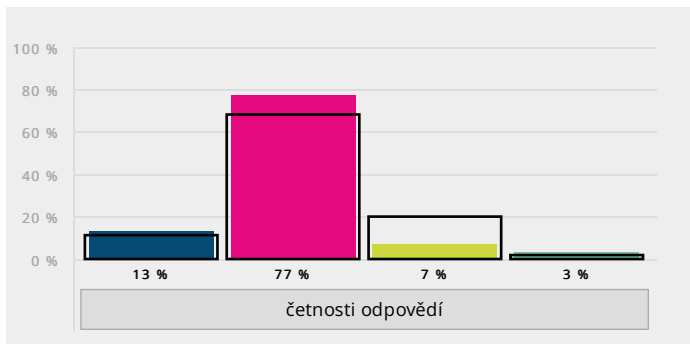
Vyhodnocení projektu Distanční výuka 2020/21

Souhrnný přehled - Učitel – Distanční výuka

Cílem tohoto anonymního dotazníku je zjistit, jaké zkušenosti máte vy učitelé s distanční výukou a kde vidíte možný prostor pro zlepšení.

1. Jaká je vaše celková zkušenost s distanční výukou?

- A) Rozhodně dobrá
- B) Spíše dobrá
- C) Spíše špatná
- D) Rozhodně špatná

Souhrnně za školu [Vyhodnocení úlohy](#)

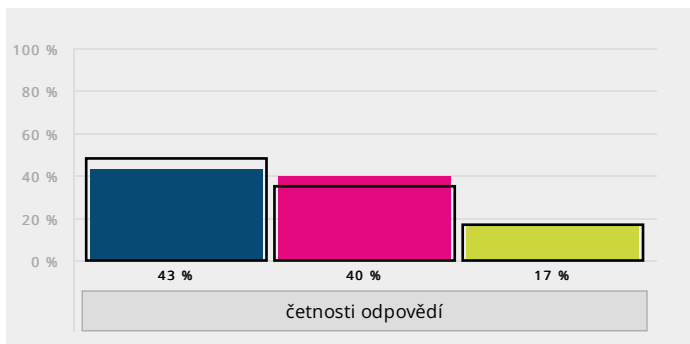
Skupina	A) Rozhodně dobrá	B) Spíše dobrá	C) Spíše špatná	D) Rozhodně špatná
Učitel – Distanční výuka	4 13 %	23 77 %	2 7 %	1 3 %
celkem	209 11 %	1338 68 %	393 20 %	34 2 %

2. Pokud jste odpověděl/a, že vaše zkušenost s distanční výukou je spíše nebo rozhodně špatná, proč tomu tak je?

Otevřené odpovědi jsou v [samostatném reportu](#).

3. Je pro vás distanční výuka v porovnání s prezenční výukou stresující více, nebo méně?

- A) Distanční výuka je více stresující.
- B) Distanční výuka je stejně stresující.
- C) Distanční výuka je méně stresující.

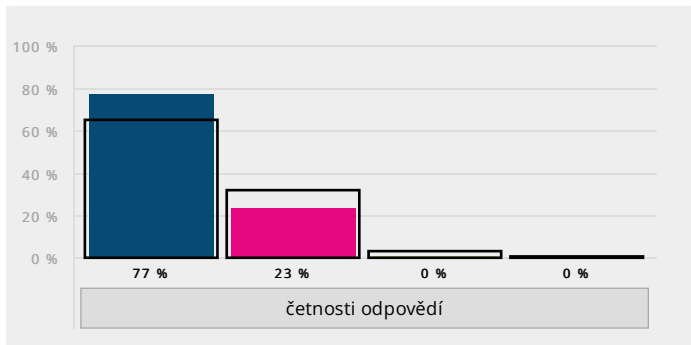
Souhrnně za školu [Vyhodnocení úlohy](#)

Skupina	A) Distanční výuka je více stresující.	B) Distanční výuka je stejně stresující.	C) Distanční výuka je méně stresující.
Učitel – Distanční výuka	13 43 %	12 40 %	5 17 %
celkem	947 48 %	678 35 %	330 17 %

4. Myslíte si, že vám vaše škola poskytuje dostatečnou podporu potřebnou pro přechod na distanční výuku?

- A) Určitě ano
- B) Spíše ano
- C) Spíše ne
- D) Určitě ne

Souhrnně za školu [Vyhodnocení úlohy](#)



Skupina	A) Určitě ano	B) Spíše ano	C) Spíše ne	D) Určitě ne
Učitel – Distanční výuka	23 77 %	7 23 %	0 0 %	0 0 %
celkem	1277 65 %	624 32 %	56 3 %	5 0 %

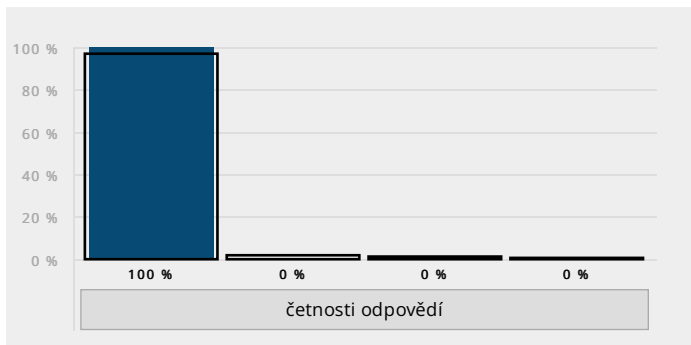
5. Pokud jste v předchozí otázce odpověděl/a spíše nebo určitě ne, co by vám ze strany školy nejvíce pomohlo zvládnout přechod na distanční výuku?

Otevřené odpovědi jsou v [samostatném reportu](#).

6. Jaký přístroj používáte k distanční výuce nejčastěji?

- A) Stolní počítač nebo notebook
- B) Tablet
- C) Chytrý telefon
- D) Žádný přístroj k online výuce nepoužívám.

Souhrnně za školu [Vyhodnocení úlohy](#)

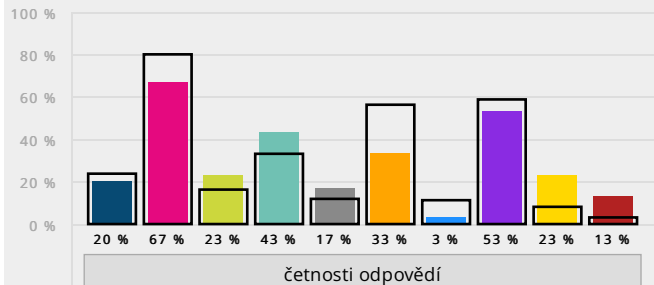


Skupina	A) Stolní počítač nebo notebook	B) Tablet	C) Chytrý telefon	D) Žádný přístroj k online výuce nepoužívám.
Učitel – Distanční výuka	30 100 %	0 0 %	0 0 %	0 0 %
celkem	1901 97 %	38 2 %	16 1 %	2 0 %

7. S jakými problémy se během distanční výuky potýkáte? Vyberte vše, co platí.

- A) Technické problémy na mé straně (přístroj, internetové připojení, mikrofon atp.)
- F) Malá motivace ke studiu na straně žáků
- G) Nedostatečné zapojení rodičů žáků
- H) Nedostatečný kontakt s žáky
- I) Jiné – uveďte, prosím:
- J) S žádnými problémy se nepotýkám.
- B) Technické problémy na straně žáků (přístroj, internetové připojení, mikrofon atp.)
- C) Nedostatečná znalost aplikací používaných k výuce
- D) Nedostatek času na probrání látky
- E) Nedostatek podkladových materiálů pro online výuku

Souhrnně za školu [Vyhodnocení úlohy](#)



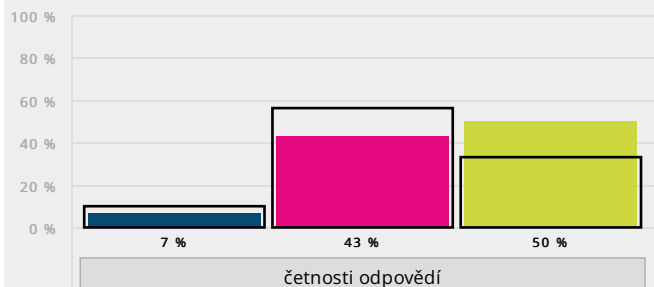
Skupina	A) Technické problémy na mé straně	B) Technické problémy na straně žáků	C) Nedostatečná znalost aplikací používaných k výuce	D) Nedostatek času na probrání látky	E) Nedostatek podkladových materiálů pro online výuku	F) Malá motivace ke studiu na straně žáků
Učitel – Distanční výuka	6 20 %	20 67 %	7 23 %	13 43 %	5 17 %	10 33 %
celkem	461 24 %	1555 80 %	305 16 %	638 33 %	230 12 %	1088 56 %

Odpovědi u otevřené možnosti jsou v [samostatném reportu](#).

8. Zadáváte vašim žákům během distanční výuky více práce než během výuky prezenční?

- A) Ano, zadávám více práce než během prezenční výuky.
- B) Zadávám stejně práce jako během prezenční výuky.
- C) Ne, zadávám méně práce než během prezenční výuky.

Souhrnně za školu [Vyhodnocení úlohy](#)

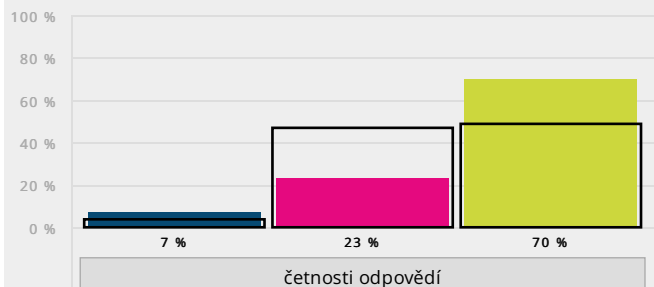


Skupina	A) Ano, zadávám více práce než během prezenční výuky.	B) Zadávám stejně práce jako během prezenční výuky.	C) Ne, zadávám méně práce než během prezenční výuky.
Učitel – Distanční výuka	2 7 %	13 43 %	15 50 %
celkem	197 10 %	1096 56 %	651 33 %

9. Kolik látky zvládáte probrat s vašimi žáky během distanční výuky ve srovnání s prezenční výukou?

- A) Během distanční výuky toho probereme více.
- B) Během distanční výuky toho probereme asi tak stejně.
- C) Během distanční výuky toho probereme méně.

Souhrnně za školu [Vyhodnocení úlohy](#)

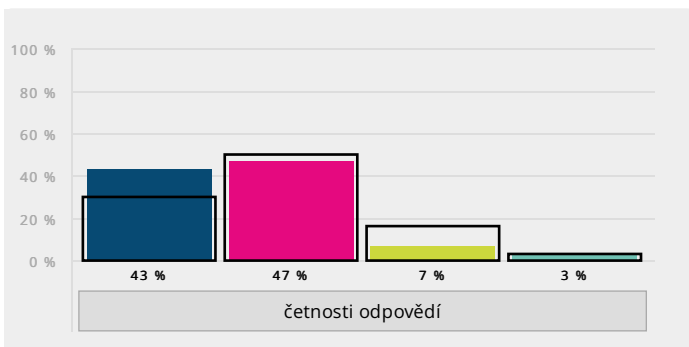


Skupina	A) Během distanční výuky toho probereme více.	B) Během distanční výuky toho probereme asi tak stejně.	C) Během distanční výuky toho probereme méně.
Učitel – Distanční výuka	2 7 %	7 23 %	21 70 %
celkem	69 4 %	917 47 %	963 49 %

10. Kolik máte ve vašich online hodinách tzv. ztracených žáků, kteří se školou nekomunikují a na hodiny buď vůbec nechodí, nebo se připojí, ale do hodiny se vůbec nezapojí? Uveďte jejich průměrný počet za třídy, ve kterých učíte.

- A) O žádných takových žácích nevím.
- B) 2 nebo méně žáků na třídu
- C) 3 až 5 žáků na třídu
- D) 5 a více žáků na třídu

Souhrnně za školu [Vyhodnocení úlohy](#)

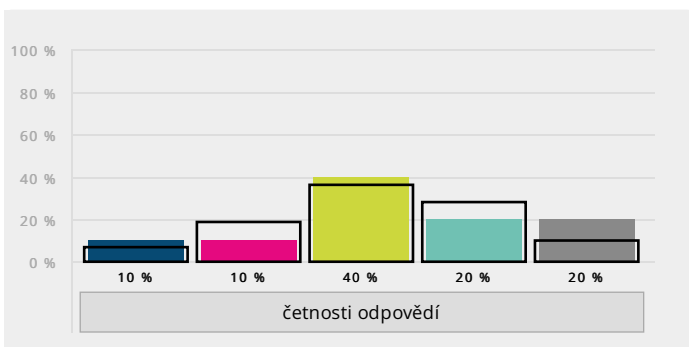


Skupina	A) O žádných takových žácích nevím.	B) 2 nebo méně žáků na třídu	C) 3 až 5 žáků na třídu	D) 5 a více žáků na třídu
Učitel – Distanční výuka	13 43 %	14 47 %	2 7 %	1 3 %
celkem	592 30 %	982 50 %	318 16 %	55 3 %

11. Kolik hodin denně v průměru strávíte přímo online výukou? (1 hodina = 60 minut)

- A) Nejvíce 1 hodinu
- B) 1 až 2 hodiny
- C) 2 až 3 hodiny
- D) 3 až 4 hodiny
- E) Více než 4 hodiny

Souhrnně za školu [Vyhodnocení úlohy](#)

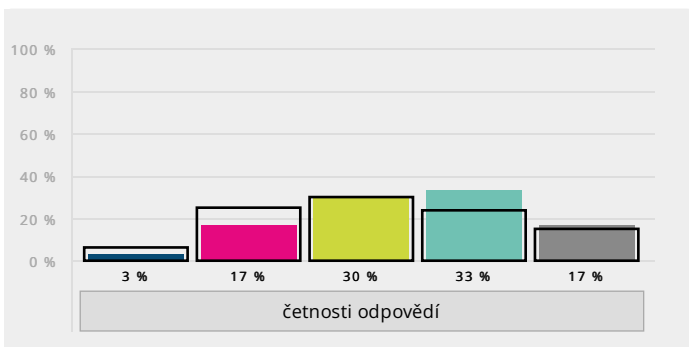


Skupina	A) Nejvíce 1 hodinu	B) 1 až 2 hodiny	C) 2 až 3 hodiny	D) 3 až 4 hodiny	E) Více než 4 hodiny
Učitel – Distanční výuka	3 10 %	3 10 %	12 40 %	6 20 %	6 20 %
celkem	135 7 %	365 19 %	698 36 %	543 28 %	190 10 %

12. Kolik hodin denně v průměru strávíte přípravou materiálů pro online výuku? Nepočítejte čas strávený v hodinách samotných a čas, který věnujete komunikaci s rodiči a žáky.

- A) Nejvíce 1 hodinu
- B) 1 až 2 hodiny
- C) 2 až 3 hodiny
- D) 3 až 4 hodiny
- E) Více než 4 hodiny

Souhrnně za školu [Vyhodnocení úlohy](#)

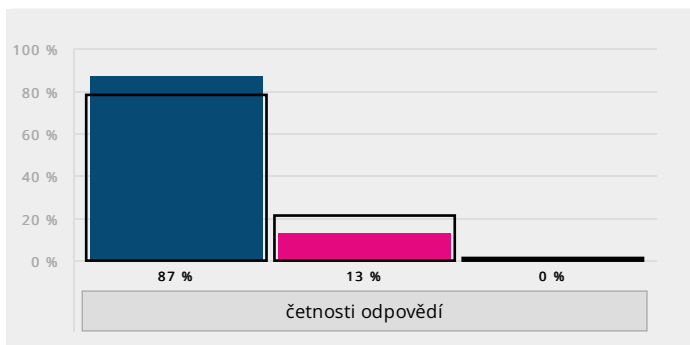


Skupina	A) Nejvíce 1 hodinu	B) 1 až 2 hodiny	C) 2 až 3 hodiny	D) 3 až 4 hodiny	E) Více než 4 hodiny
Učitel – Distanční výuka	1 3 %	5 17 %	9 30 %	10 33 %	5 17 %
celkem	118 6 %	479 25 %	579 30 %	463 24 %	300 15 %

13. Je pro vás příprava materiálů pro distanční výuku více náročná než příprava na prezenční výuku?

- A) Ano, příprava pro distanční výuku je více náročná.
- B) Příprava pro distanční výuku je stejně náročná.
- C) Ne, příprava pro distanční výuku je méně náročná.

Souhrnně za školu [Vyhodnocení úlohy](#)

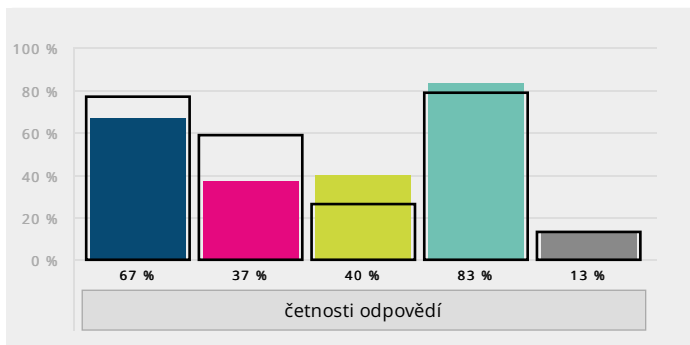


Skupina	A) Ano, příprava pro distanční výuku je více náročná.	B) Příprava pro distanční výuku je stejně náročná.	C) Ne, příprava pro distanční výuku je méně náročná.
Učitel - Distanční výuka	26 87 %	4 13 %	0 0 %
celkem	1512 78 %	408 21 %	23 1 %

14. Jak si během distanční výuky ověřujete, zda vaši žáci porozuměli probranému učivu? Vyberte vše, co platí.

- A) Testy nebo kvízy
- B) Zkoušení přímo v hodinách online výuky
- C) Žákovské projekty
- D) Domácí úkoly
- E) Jinak - napište jak, prosím:

Souhrnně za školu [Vyhodnocení úlohy](#)



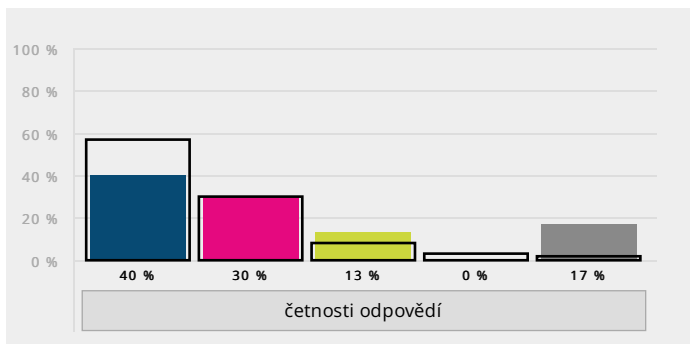
Skupina	A) Testy nebo kvízy	B) Zkoušení přímo v hodinách online výuky	C) Žákovské projekty	D) Domácí úkoly	E) Jinak - napište jak, prosím:
Učitel - Distanční výuka	20 67 %	11 37 %	12 40 %	25 83 %	4 13 %
celkem	1488 77 %	1132 59 %	510 26 %	1520 79 %	253 13 %

Odpovědi u otevřené možnosti jsou v [samostatném reportu](#).

15. Kolik hodin denně v průměru strávíte komunikací s vašimi žáky nebo jejich rodiči? (Nepočítejte čas strávený v hodinách samotných.)

- A) Nejvíce 1 hodinu
- B) 1 až 2 hodiny
- C) 2 až 3 hodiny
- D) 3 až 4 hodiny
- E) Více než 4 hodiny

Souhrnně za školu [Vyhodnocení úlohy](#)

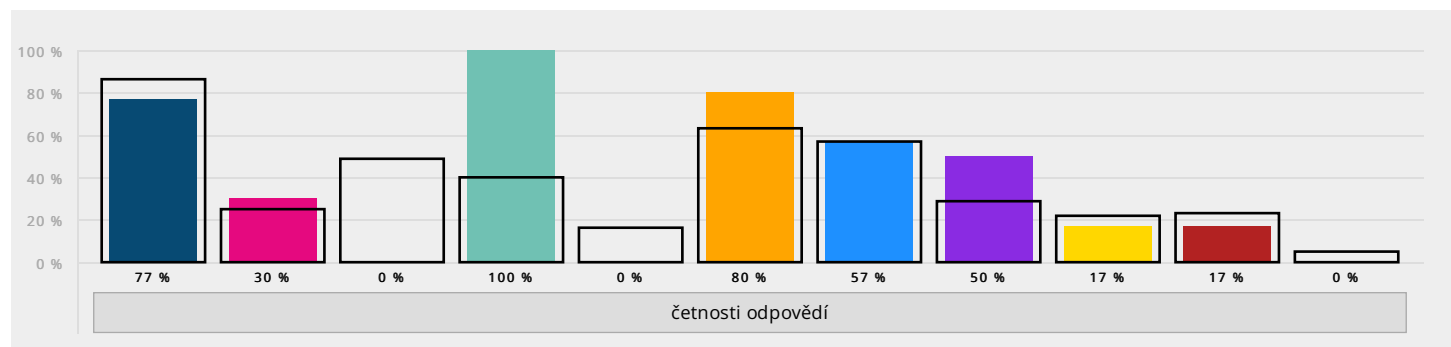


Skupina	A) Nejvíce 1 hodinu	B) 1 až 2 hodiny	C) 2 až 3 hodiny	D) 3 až 4 hodiny	E) Více než 4 hodiny
Učitel - Distanční výuka	12 40 %	9 30 %	4 13 %	0 0 %	5 17 %
celkem	1108 57 %	578 30 %	147 8 %	55 3 %	39 2 %

16. Jaké nástroje ke komunikaci s vašimi žáky a jejich rodiči používáte? Vyberte vše, co platí.

- A) E-maily
- B) WhatsApp
- C) Microsoft Teams
- D) Google Classroom (Učebna)
- E) Sociální sítě (Facebook a další)
- F) Školní elektronický systém (Bakaláři, Edookit apod.)
- G) Telefonní hovory či SMS
- H) Videohovory
- I) Webové stránky školy
- J) Tištěné materiály
- K) Jiné – uveďte, prosím:

Souhrnně za školu [Vyhodnocení úlohy](#)



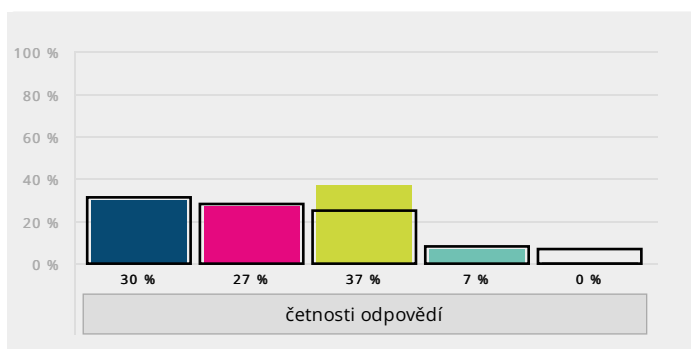
Skupina	A) E-maily	B) WhatsApp	C) Microsoft Teams	D) Google Classroom	E) Sociální sítě	F) Školní elektronický systém	G) Telefonní hovory či SMS	H) Videohovory	I) Webové stránky školy	J) Tištěné materiály	K) Jiné – uveďte, prosím:
Učitel – Distanční výuka	23 77 %	9 30 %	0 0 %	30 100 %	0 0 %	24 80 %	17 57 %	15 50 %	5 17 %	5 17 %	0 0 %
celkem	1665 86 %	482 25 %	954 49 %	784 40 %	304 16 %	1220 63 %	1100 57 %	559 29 %	417 22 %	444 23 %	105 5 %

Odpovědi u otevřené možnosti jsou v [samostatném reportu](#).

17. Jak často jste během online výuky v kontaktu s ostatními učiteli/učitelkami z vaší školy?

- A) Každý den
- B) Alespoň jednou za tři dny
- C) Alespoň jednou týdně
- D) Alespoň jednou za dva týdny
- E) Méně často nebo vůbec

Souhrnně za školu [Vyhodnocení úlohy](#)

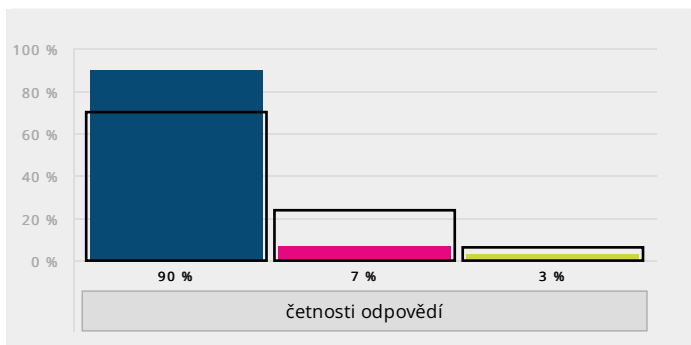


Skupina	A) Každý den	B) Alespoň jednou za tři dny	C) Alespoň jednou týdně	D) Alespoň jednou za dva týdny	E) Méně často nebo vůbec
Učitel – Distanční výuka	9 30 %	8 27 %	11 37 %	2 7 %	0 0 %
celkem	607 31 %	532 28 %	492 25 %	160 8 %	143 7 %

18. Cítíte během distanční výuky podporu od ostatních členů učitelského sboru?

- A) Ano
- B) Tak napůl
- C) Ne

Souhrnně za školu [Vyhodnocení úlohy](#)

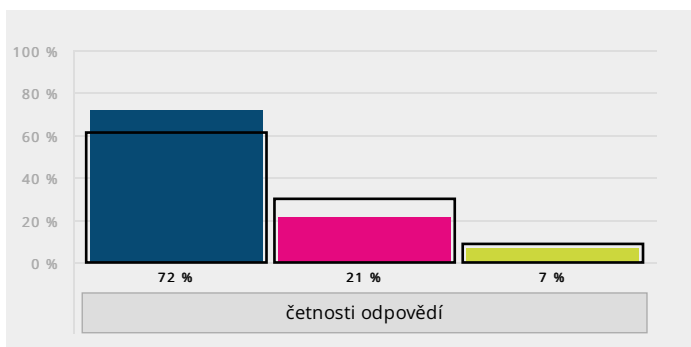


Skupina	A) Ano	B) Tak napůl	C) Ne
Učitel - Distanční výuka	26 90 %	2 7 %	1 3 %
celkem	1351 70 %	468 24 %	107 6 %

19. Spolupracujete během distanční výuky s ostatními učiteli/učitelkami z vaší školy?

- A) Ano
- B) Tak napůl
- C) Ne

Souhrnně za školu [Vyhodnocení úlohy](#)

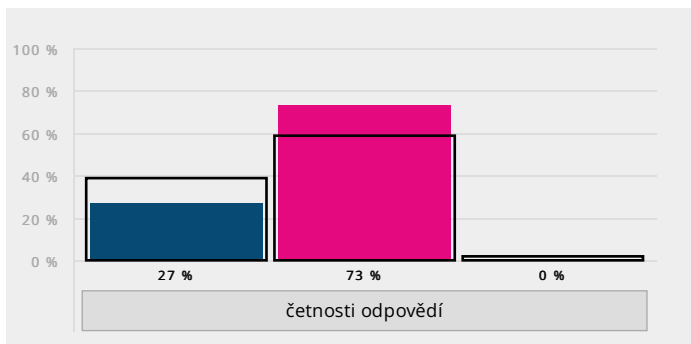


Skupina	A) Ano	B) Tak napůl	C) Ne
Učitel - Distanční výuka	21 72 %	6 21 %	2 7 %
celkem	1182 61 %	585 30 %	167 9 %

20. Jaký máte názor na budoucnost distanční výuky, až bude ve školách obnovena prezenční výuka?

- A) V distanční výuce bych vůbec nepokračoval/a.
- B) Dovedl/a bych si představit nějakou kombinaci prezenční a distanční výuky.
- C) Dovedl/a bych si představit pokračování plně distanční výuky.

Souhrnně za školu [Vyhodnocení úlohy](#)



Skupina	A) V distanční výuce bych vůbec nepokračoval/a.	B) Dovedl/a bych si představit nějakou kombinaci prezenční a distanční výuky.	C) Dovedl/a bych si představit pokračování plně distanční výuky.
Učitel - Distanční výuka	8 27 %	22 73 %	0 0 %
celkem	748 39 %	1139 59 %	36 2 %

21. Jaké prvky distanční výuky byste rád/a zachoval/a i po návratu k prezenční výuce ve škole?

Otevřené odpovědi jsou v [samostatném reportu](#).

22. Pokud máte nějaký nápad nebo zpětnou vazbu k distanční výuce, můžete je uvést zde.

Otevřené odpovědi jsou v [samostatném reportu](#).

Přehled reportů